




***ИСПОЛНЕНИЕ
БЮДЖЕТА
Грайворонского района
за 2018 год***



ОСНОВНЫЕ НАПРАВЛЕНИЯ БЮДЖЕТНОЙ ПОЛИТИКИ ГРАЙВОРОНСКОГО РАЙОНА в 2018 ГОДУ

- Обеспечение сбалансированности районного и местных бюджетов поселений**
- Оптимизация, повышение результативности и эффективности бюджетных расходов**
- Наращивание стабильных доходных источников. Проведение мероприятий и обеспечение полноты учета объектов налогообложения**

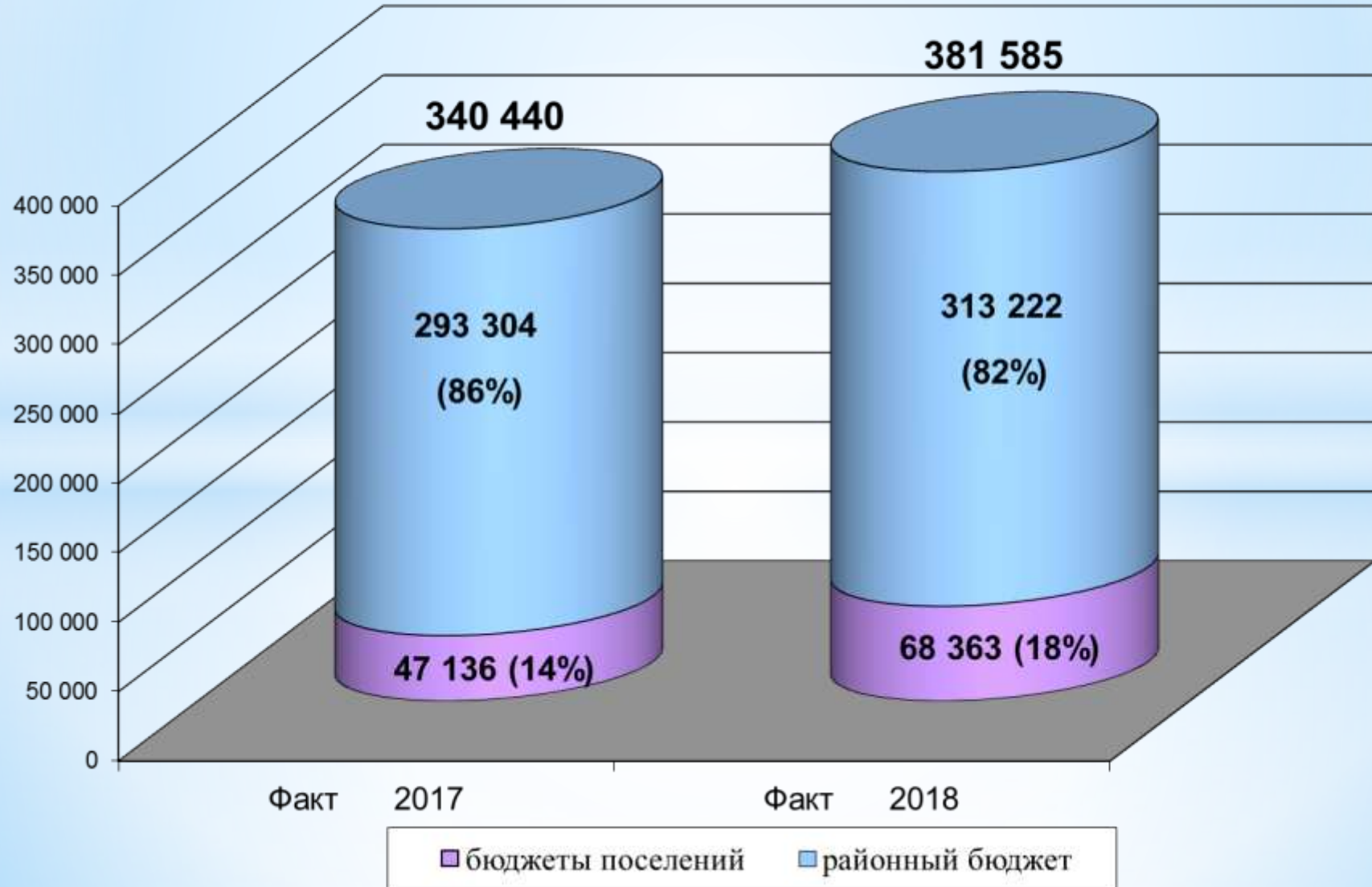
Основные характеристики бюджета Грайворонского района за период 2017-2018 годы

(тыс. руб.)

№ п/п	Наименование показателей	Факт 2017	Факт 2018	Отклонение 2018 от 2017	Темп роста 2018 к 2017, %
1	2	3	4	5	8
1	Доходы	965 077	1 073 354	108 277	111
	в т.ч.				
1.1	<i>собственные</i>	293 304	313 222	19 918	107
1.2	<i>безвозмездные поступления</i>	671 773	760 132	88 359	113
2	Расходы	966 325	1 079 149	112 823	109
3	Дефицит бюджета	1 248	5 795	- 4 546	
4	Профицит бюджета				

Собственные доходы консолидированного бюджета Грайворонского района в 2017-2018 годах

(тыс. руб.)



Исполнение бюджета Грайворонского района по доходам за 2018 год

(тыс.руб.)

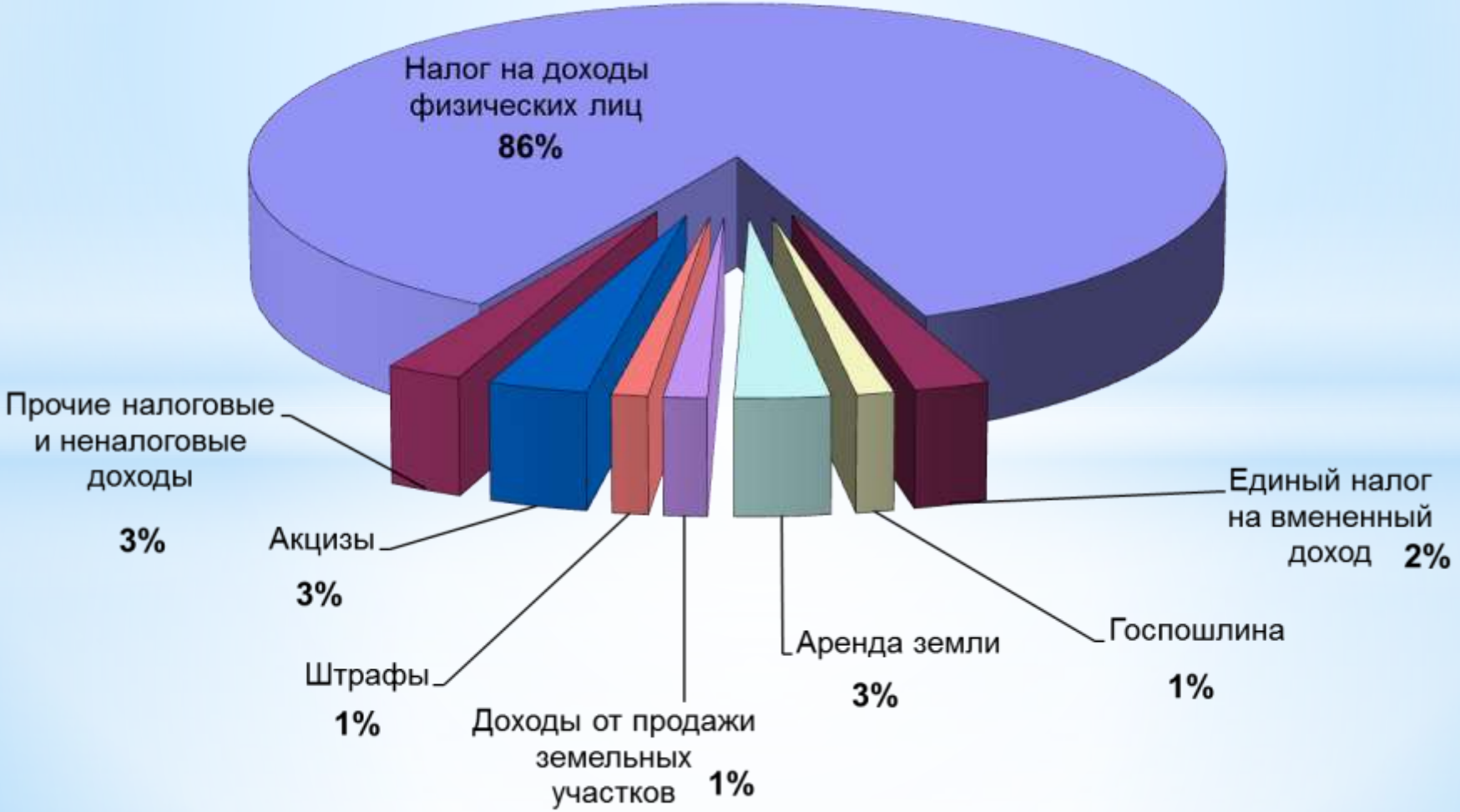
ПОКАЗАТЕЛИ	Первоначальный план 2018 года	Уточненный план 2018 года	Отчет за 2018 год	Выполнение плана, %	
				первоначального	уточненного
Всего доходов	1 033 672	1 084 896	1 073 354	103,8	98,9
<u>Налоговые и неналоговые доходы</u>	296 599	312 300	313 222	105,6	100,3
Налог на доходы физических лиц	264 468	267 857	268 533	101,5	100,3
Акцизы	9 226	9 591	9 594	104,0	100,0
Единый налог на вмененный доход	9 357	7 116	7 194	76,9	101,1
Единый сельскохозяйственный налог	1 843	1 976	1 977	107,3	100,1
Налог, взимаемый в связи с применением патентной системы налогообложения	0	66	66		100,0
Госпошлина	3 340	3 650	3 657	109,5	100,2
Аренда земли	2 784	9 161	9 211	св. 200	100,5
Аренда имущества	964	1 084	1 084	112,4	100,0
Прибыль унитарных предприятий	12	403	485	св. 200	120,3
Плата за негативное воздействие на окружающую среду	362	232	234	64,6	100,9

Исполнение бюджета Грайворонского района по доходам за 2018 год

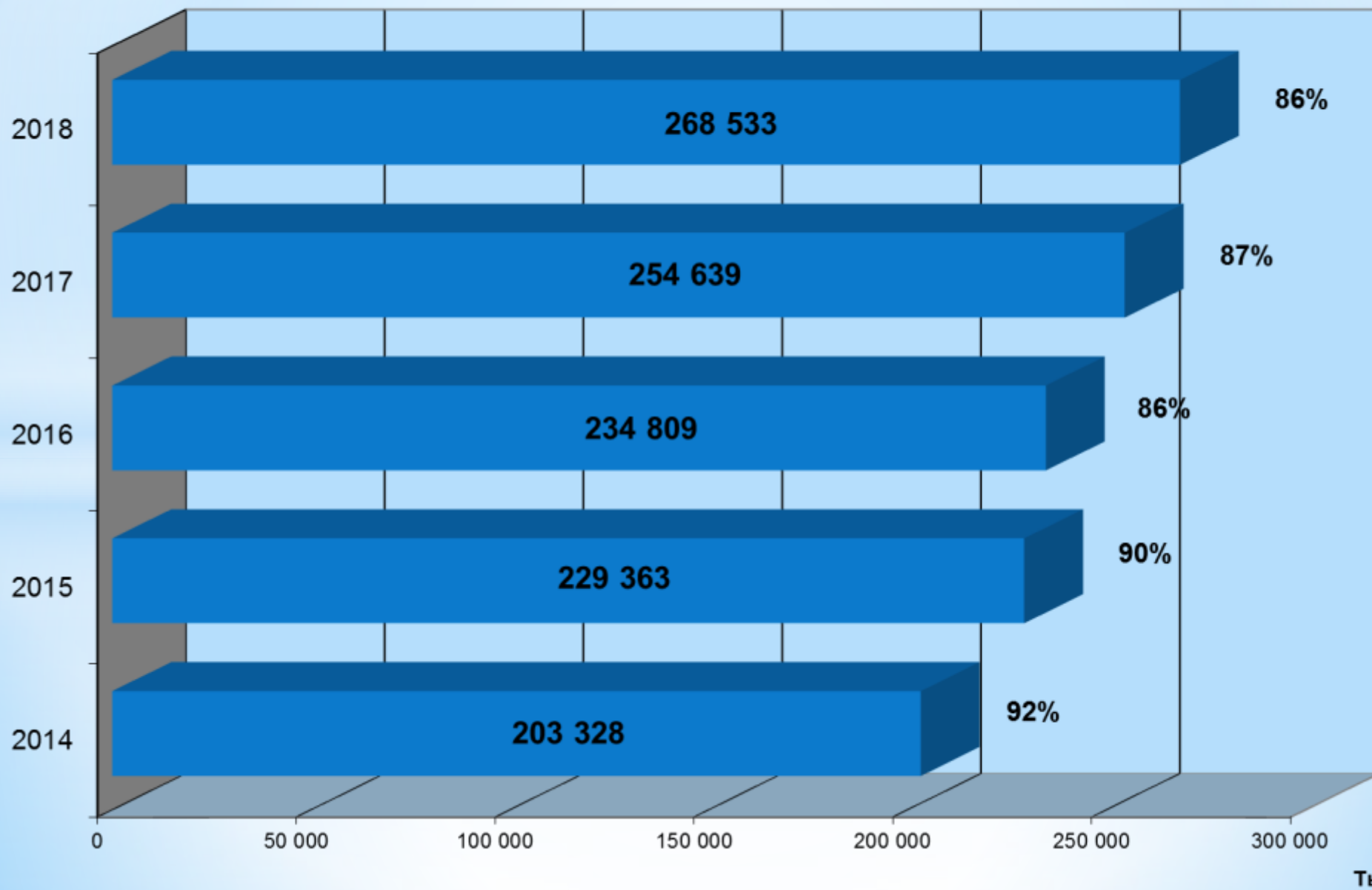
(тыс.руб.)

ПОКАЗАТЕЛИ	Первоначальный план 2018 года	Уточненный план 2018 года	Отчет за 2018 год	Выполнение плана, %	
				первоначаль ного	уточненного
Доходы от предпринимательской и иной приносящей доход деятельности	121	321	323	св. 200	100,6
Доходы от реализации имущества	450	512	513	114,0	100,2
Доходы от продажи земельных участков	1 135	4 196	4 197	св. 200	100,0
Штрафы	2 403	3 475	3 491	145,3	100,5
Прочие налоговые доходы	0	5	6		120,0
Прочие неналоговые доходы	134	2 655	2 657	св. 200	100,1
<u>Безвозмездные поступления</u>	737 073	772 596	760 132	103,1	98,4
Дотация	137 427	150 022	150 022	109,2	100,0
Субсидии	108 906	129 054	127 670	117,2	98,9
Субвенции	490 201	488 168	478 221	97,6	98,0
Прочие	539	5 352	4 882	св. 200	91,2
Возврат остатков субсидий, субвенций и иных межбюджетных трансфертов, имеющих целевое назначение, прошлых лет	0	0	-663		


Структура налоговых и неналоговых доходов бюджета Грайворонского района в 2018 году



Доля НДС в объеме налоговых и неналоговых доходов



Использование средств муниципального дорожного фонда Грайворонского района за 2017-2018 годы

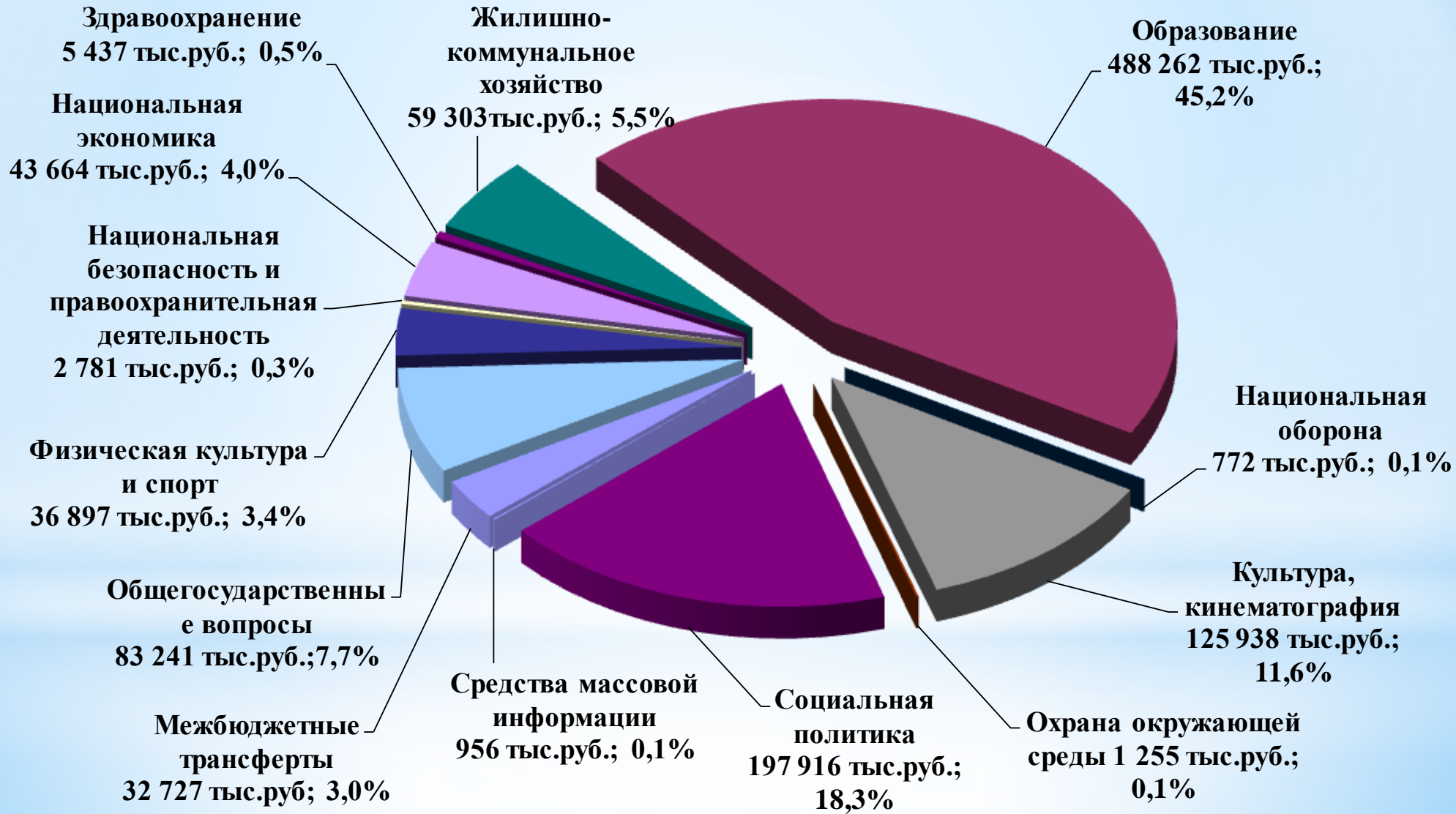


Исполнение бюджета Грайворонского района за 2018 год по расходам

(тыс. руб.)

Наименование	Утвержденный бюджет	Уточненный бюджет	Исполнено	% исполнения	
				к утвержд. бюджету	к уточн. бюджету
<i>Общегосударственные вопросы</i>	81 276	83 288	83 241	102,4	99,9
<i>Национальная оборона</i>	1 126	810	772	68,6	95,3
<i>Национальная безопасность и правоохранительная деятельность</i>	2 729	2 781	2 781	101,9	100,0
<i>Национальная экономика</i>	27 375	43 723	43 664	159,5	99,9
<i>Жилищно - коммунальное хозяйство</i>	48 742	59 516	59 303	121,7	99,6
<i>Охрана окружающей среды</i>	2 562	2 364	1 255	49,0	53,1
<i>Образование</i>	467 444	488 466	488 262	104,5	100,0
<i>Культура, кинематография</i>	113 624	126 138	125 938	110,8	99,8
<i>Здравоохранение</i>		5 437	5 437		100,0
<i>Социальная политика</i>	214 039	208 684	197 916	92,5	94,8
<i>Физическая культура и спорт</i>	46 585	36 897	36 897	79,2	100,0
<i>Средства массовой информации</i>	943	956	956	101,4	100,0
<i>Межбюджетные трансферты</i>	32 727	32 727	32 727	100,0	100,0
РАСХОДЫ, ВСЕГО	1 039 172	1 091 787	1 079 149	103,8	98,8

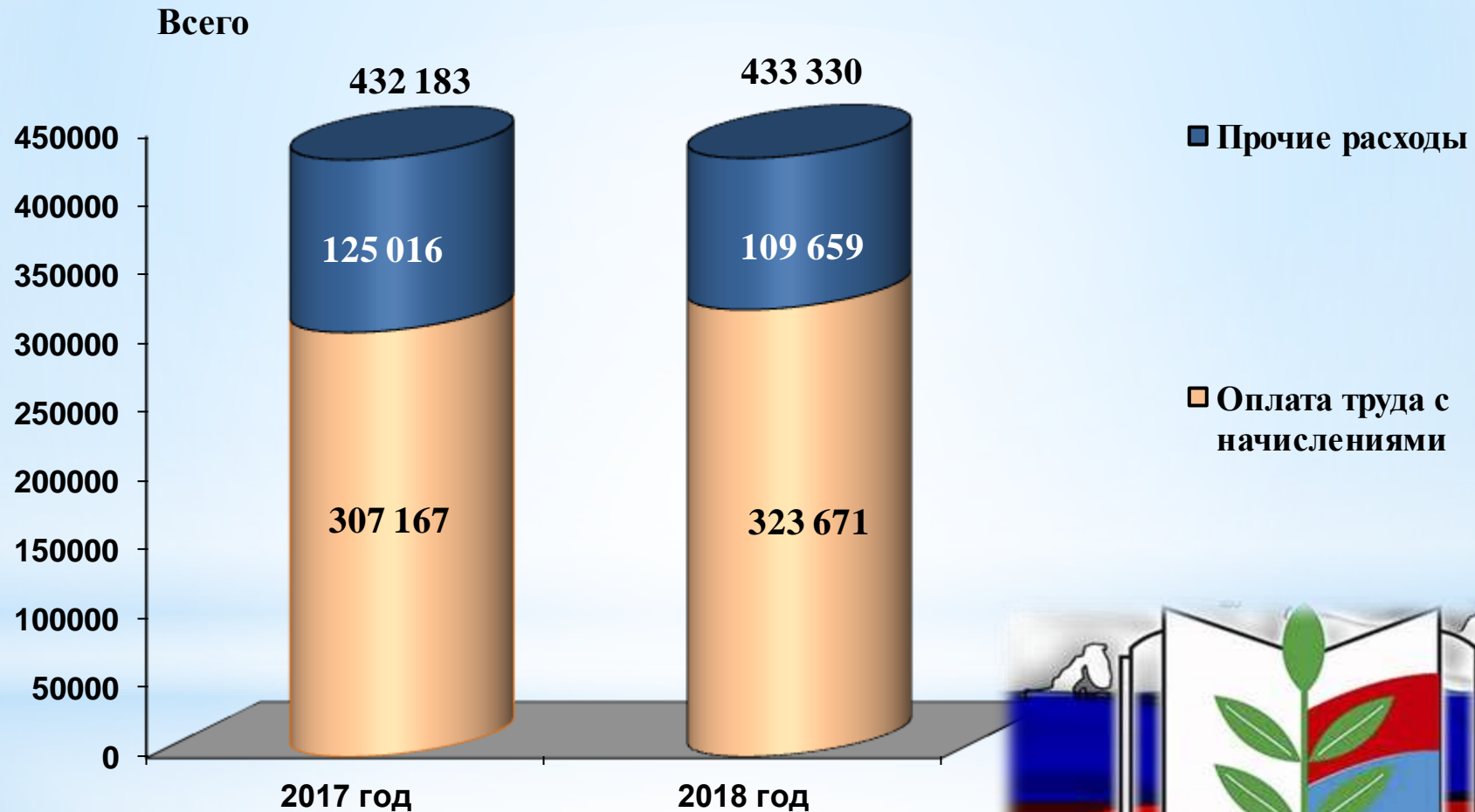
Структура исполнения расходов бюджета Грайворонского района за 2018 год



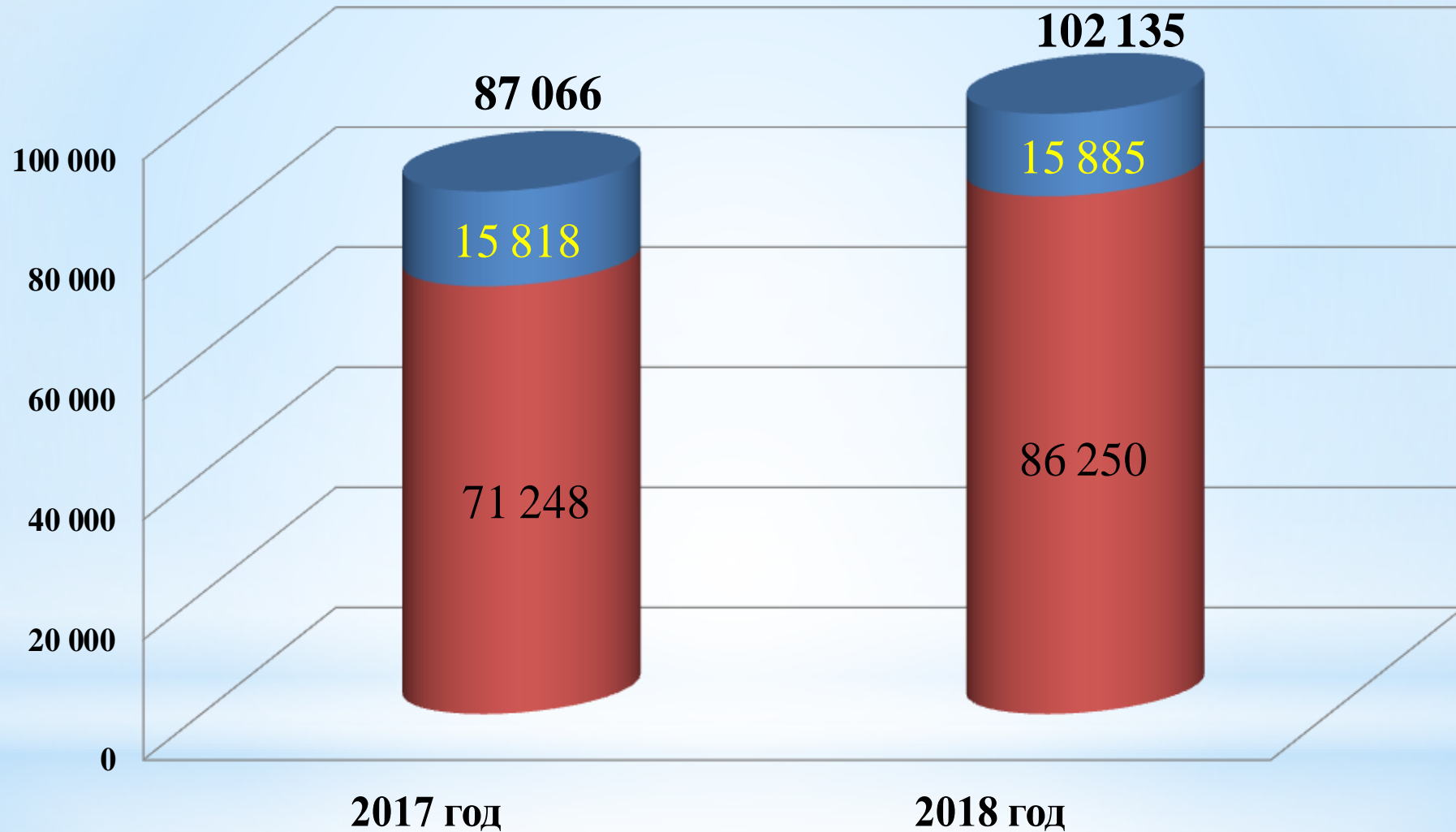
РАСХОДЫ НА ОБРАЗОВАНИЕ

в разрезе основных статей затрат (без учета капитальных вложений)

тыс. рублей



Расходы по отрасли «Культура»



■ прочие расходы

■ фонд оплаты труда

«Социальная политика»

Расходы бюджета Грайворонского района по разделу «Социальная политика»



Пенсионное обеспечение
2018 г. – 2 610 тыс. руб.
2017 г. – 2 596 тыс. руб.



Социальное обеспечение населения
2018 г. – 88 224 тыс. руб.
2017 г. – 95 215 тыс. руб.



Охрана семьи и детства
2018 г. – 31 123 тыс. руб.
2017 г. – 42 664 тыс. руб.



Социальное обслуживание населения
2018 г. – 39 896 тыс. руб.
2017 г. – 36 848 тыс. руб.



Другие вопросы в области социальной политики
2018 г. – 10 417 тыс. руб.
2017 г. – 10 983 тыс. руб.

Капитальные вложения по объектам социальной сферы

Наименование объектов	2018 год				2017 год			
	Всего	фед.	обл.	местн.	Всего	фед.	обл.	местн.
Всего	141 043		115092	25 951	94667	1556	82283	10828
<i>из них по разделам:</i>								
Образование	54 932		48 989	5 943	75260		65704	9556
Капитальный ремонт кровли школы им. Ф. Энгельса					3609			3609
Реконструкция здания начальной школы под д/сад с. Мощеное					3884		3496	388
Реконструкция ДК с. Головчино под д/сад					41076		38151	2925
Капитальный ремонт детского сада «Солнышко»					16695		15061	1634
Капитальный ремонт Гора-Подольской СОШ	54 932		48 989	5 943	9996		8996	1000
Культура	23 383		20 780	2 603	661			661
Выполнение проектно-сметной документации Дом Головко					661			661
Капитальный ремонт ДК в с. Санково	12 583		11 060	1 523				
Капитальный ремонт библиотеки им. Пушкина	10 800		9 720	1 080				

Капитальные вложения по объектам социальной сферы

Наименование объектов	2018 год				2017 год			
	Всего	фед.	обл.	местн.	Всего	фед.	обл.	местн.
<i>Жилищно-коммунальное хозяйство</i>	30 570		21 150	9 420				
Строительство и капитальный ремонт водопровода	28 141		19 022	9 119				
Капитальный ремонт пешеходного моста в с. Дорогощ	301			301				
Мероприятия по переселению граждан из аварийного жилья	2 128		2 128					
<i>Социальное обеспечение</i>	26 670		24 173	2 497	13498	1556	11545	397
Жилье молодым семьям	1 023		626	397	1023	304	322	397
Приобретение жилья для детей-сирот	4 648		4 648		11223		11223	
Приобретение жилья ветеранам					1252	1252		
Реконструкция Козинского реабилитационного центра для несовершеннолетних	20 999		18 899	2 100				
<i>Здравоохранение</i>	5 438			5 438	4086		4086	
Приобретение жилья медработникам	4 098			4 098				
Капитальный ремонт ФАПа в с. Замостье	1 340			1 340				
Приобретение модульных ФАПов					4086		4086	
<i>Физическая культура и спорт</i>	50			50	1162		948	214
Выкуп здания Ледовой арены	50			50				
Строительство выгреба (Ледовая арена)					1162		948	214



Спасибо за внимание