

**Проект бюджета Грайворонского городского  
округа  
на 2024 год и на плановый период  
2025 и 2026 годов**

**Основные цели бюджетной политики при формировании бюджета  
Грайворонского городского округа  
на 2024 год и на плановый период 2025 и 2026 годов**

**Обеспечение сбалансированности и устойчивости бюджетной системы городского округа**

**Безусловное исполнение целей и задач национальных проектов**

**Обеспечение принятых социальных обязательств**

**Программно-целевой метод планирования бюджета**

**Прозрачность управления муниципальными финансами округа**

# Структура доходов бюджета Грайворонского городского округа в 2020-2024 гг.

(тыс. рублей)

Показатели	Факт 2020 года	Факт 2021 года	Факт 2022 года	Оценка 2023 года	Прогноз 2024 года
<i>1</i>	<i>2</i>	<i>3</i>	<i>4</i>	<i>5</i>	<i>6</i>
<b>Доходы бюджета - всего</b>	<b>1 538 568</b>	<b>1 768 046</b>	<b>2 414 496</b>	<b>1 995 603</b>	<b>1 661 807</b>
<i>из них:</i>					
<i>1. Собственные налоговые и неналоговые доходы</i>	<i>411 810</i>	<i>461 332</i>	<i>527 358</i>	<i>499 821</i>	<i>468 876</i>
<i>2. Дотации</i>	<i>228 688</i>	<i>244 929</i>	<i>302 100</i>	<i>300 248</i>	<i>243 606</i>
<i>3. Межбюджетные трансферты</i>	<i>898 070</i>	<i>1 061 785</i>	<i>1 585 038</i>	<i>1 195 534</i>	<i>949 325</i>

# Прогноз собственных налоговых и неналоговых доходов бюджета Грайворонского городского округа на 2024-2026 годы

(тыс. рублей)

Показатели	Оценка 2023	Прогноз 2024	Прогноз 2025	Прогноз 2026	Темп роста, %		
					2024г./ 2023г.	2025г./ 2024г.	2026г./ 2025г.
1	2	3	4	5	6	7	8
<b>Собственные налоговые и неналоговые доходы бюджета округа</b>	<b>499 821</b>	<b>468 876</b>	<b>497 585</b>	<b>244 431</b>	<b>94</b>	<b>106</b>	<b>49</b>
<i>из них</i>							
<i>налоговые доходы</i>	<i>478 463</i>	<i>458 508</i>	<i>487 153</i>	<i>233 947</i>	<i>96</i>	<i>106</i>	<i>48</i>
<i>неналоговые доходы</i>	<i>21 358</i>	<i>10 368</i>	<i>10 432</i>	<i>10 484</i>	<i>49</i>	<i>101</i>	<i>100</i>

# Динамика и удельный вес налоговых и неналоговых доходов бюджета Грайворонского городского округа в 2022 – 2024 гг.

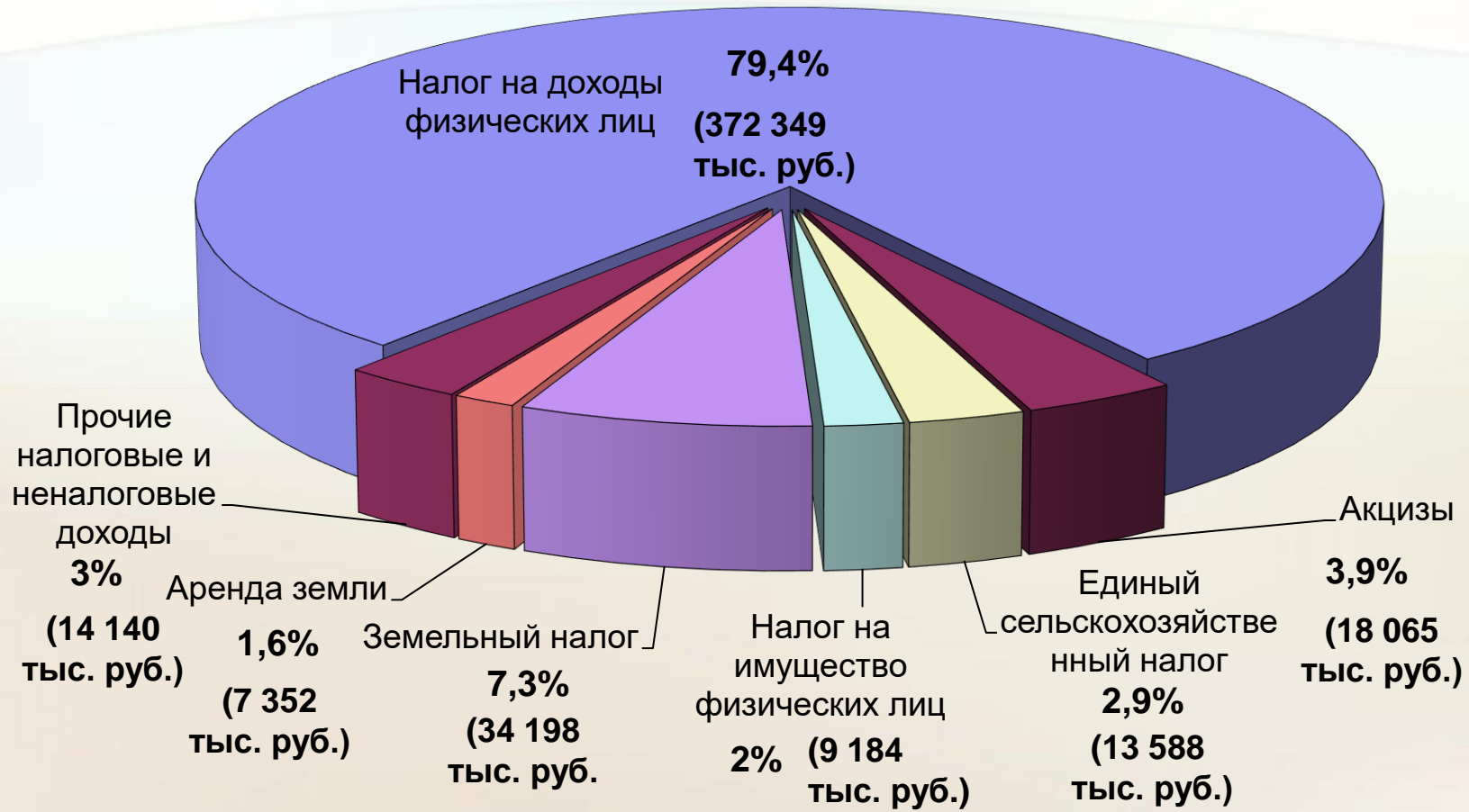
Слайд 4

тыс. рублей

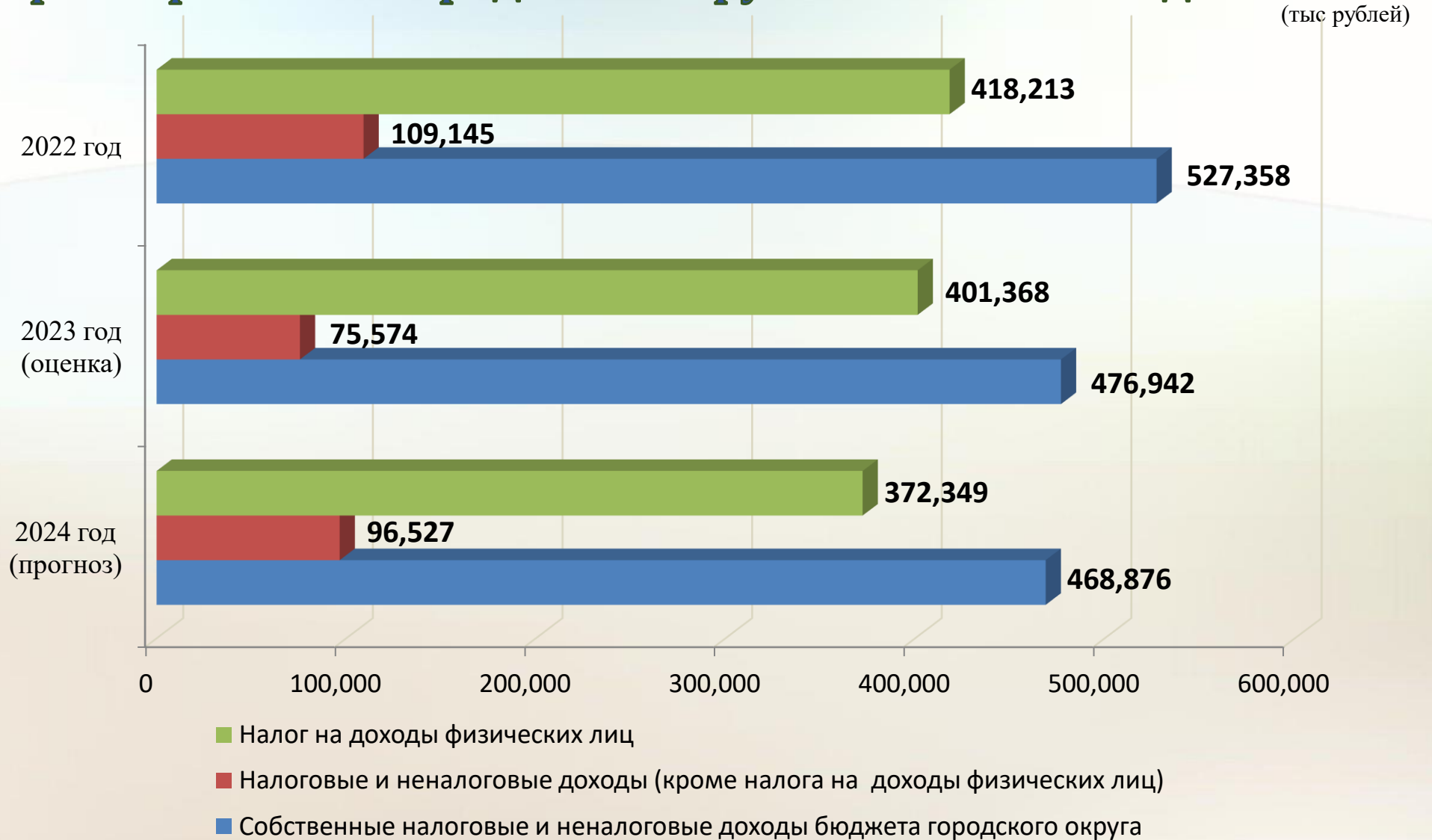
ПОКАЗАТЕЛИ	Факт 2022 года	Удельный вес, %	Оценка 2023 года	Удельный вес, %	Прогноз на 2024 год	Удельный вес, %	Темп 2024 г./2023г., %
<b>НАЛОГОВЫЕ И НЕНАЛОГОВЫЕ ДОХОДЫ</b>	<b>527 358</b>	<b>100,0</b>	<b>499 821</b>	<b>100,0</b>	<b>468 876</b>	<b>100,0</b>	<b>93,8</b>
<b>Налоговые доходы</b>	<b>508 447</b>	<b>96,4</b>	<b>478 463</b>	<b>95,7</b>	<b>458 508</b>	<b>97,8</b>	<b>95,8</b>
Налог на доходы физических лиц	418 213	79,3	401 368	80,3	372 349	79,4	92,8
Акцизы (дорожный фонд)	17 797	3,4	15 893	3,2	18 065	3,9	113,7
Налог, взимаемый в связи с применением упрощенной системы налогообложения	2 998	0,6	1 596	0,3	1 985	0,4	124,4
Единый налог на вмененный доход	-37		0		0		
Единый сельскохозяйственный налог	11 780	2,2	12 435	2,5	13 588	2,9	109,3
Налог, взимаемый в связи с применением патентной системы налогообложения	6 781	1,3	2 351	0,5	6 308	1,3	268,3
Налог на имущество физических лиц	10 655	2,0	10 430	2,1	9 184	2,0	88,1
Земельный налог	37 317	7,1	31 930	6,4	34 198	7,3	107,1
Госпошлина	2 943	0,6	2 460	0,5	2 831	0,6	115,1
<b>Неналоговые доходы</b>	<b>18 911</b>	<b>3,6</b>	<b>21 358</b>	<b>4,3</b>	<b>10 368</b>	<b>2,2</b>	<b>48,5</b>
Аренда земли	10 174	1,9	10 710	2,1	7 352	1,6	68,6
Аренда имущества	1 100	0,2	870	0,2	300	0,1	34,5
Прибыль унитарных предприятий	4		4		0		
Плата за негативное воздействие на окружающую среду	324	0,1	240	0,0	160		66,7
Доходы от предпринимательской и иной приносящей доход деятельности	880	0,2	620	0,1	122		19,7
Доходы от реализации имущества	0		3 050		95		3,1
Доходы от продажи земельных участков	5 713	1,1	5 104	1,0	1 685	0,4	33,0
Штрафы	465	0,1	605	0,1	389	0,1	64,3
Прочие неналоговые доходы	251		155	0,0	265	0,1	171,0



# Структура собственных налоговых и неналоговых доходов бюджета Грайворонского городского округа по прогнозу на 2024 год



# Соотношение налога на доходы физических лиц и других доходных источников в собственных доходах бюджета Грайворонского городского округа в 2022-2024 годах



## Безвозмездные поступления в бюджет Грайворонского городского округа из областного бюджета в 2023-2024гг.

(тыс. рублей)

Наименование	План 2023	Прогноз 2024	Отклонение
<b>Безвозмездные поступления, ВСЕГО</b>	<b>1 495 782</b>	<b>1 192 931</b>	<b>-302 851</b>
<i>из них:</i>			
Дотация	300 248	243 606	-56 642
Субсидии	364 807	128 812	-235 995
Субвенции	751 707	808 252	56 545
Иные межбюджетные трансферты	79 020	12 261	-66 759



## Основные задачи бюджетной политики Грайворонского городского округа на 2024 год и на плановый период 2025 и 2026 годов

Реализация майских Указов Президента Российской Федерации

Наращивание налогового потенциала и стимулирование инвестиционной активности

Совершенствование методов налогового администрирования с применением цифровых технологий

Усиление межведомственного взаимодействия органов исполнительной власти по мобилизации имеющихся резервов и повышению собираемости платежей

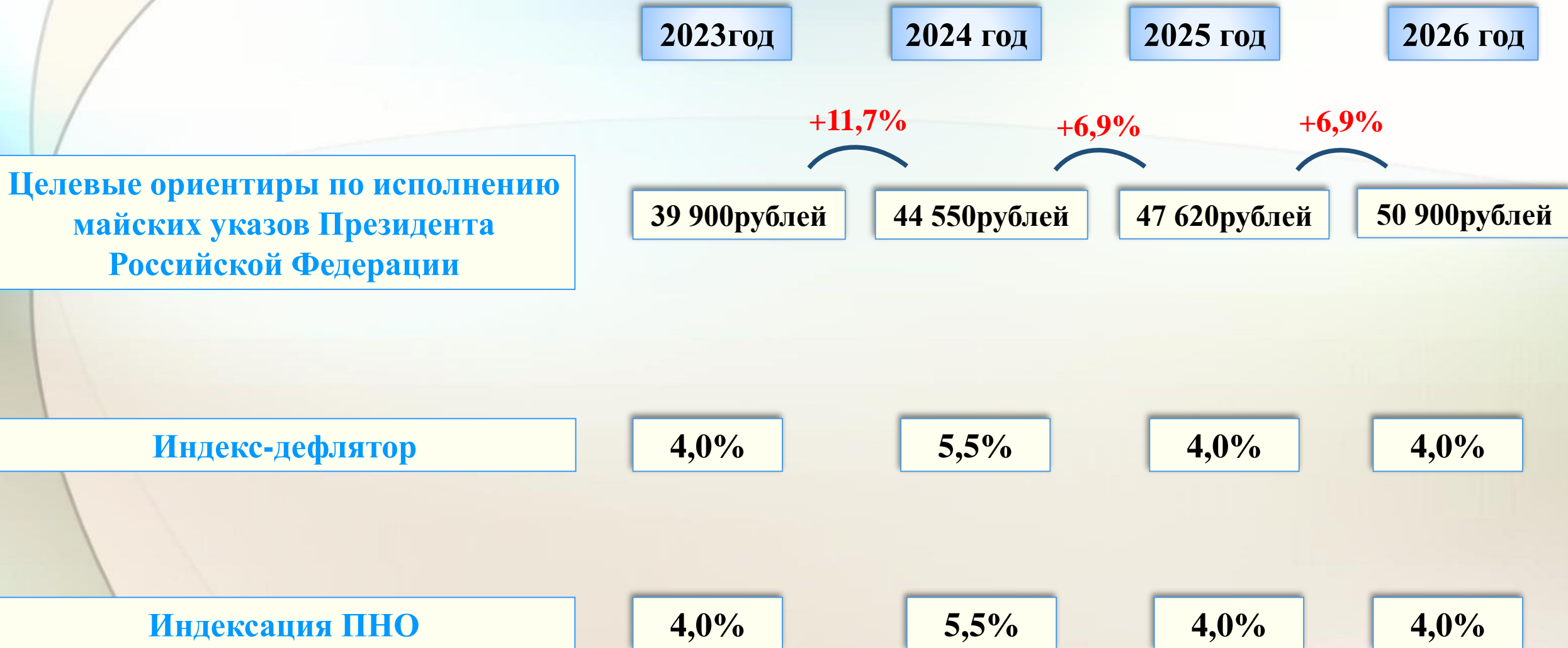
Обеспечение полноты уплаты налогов и пересечение схем незаконной минимизации налоговых обязательств

# Прогноз расходов бюджета Грайворонского городского округа на 2023-2026 годы

(тыс. рублей)

№ п/п	Наименование показателей	Ожидаемое исполнение за 2023 год	Прогноз на 2024 год	Прогноз на 2025 год	Прогноз на 2026 год	Темпы роста		
						Прогноз на 2024 год к оценке 2023 года	Прогноз на 2025 год к прогнозу 2024 года	Прогноз на 2026 год к прогнозу на 2025 год
1	2	3	4	5	6	7	8	9
1.	<b>Всего расходов</b>	<b>2 010 563,4</b>	<b>1 661 807,1</b>	<b>1 646 414,4</b>	<b>1 424 361,2</b>	<b>82,7</b>	<b>99,0</b>	<b>86,5</b>
из них:								
1.1.	за счет собственных доходных источников с учетом дотаций из областного бюджета	815 029,1	712 482,2	737 287,9	526 278,8	87,4	103,4	71,4
1.2.	за счет межбюджетных трансфертов из областного бюджета	1 195 534,3	949 324,9	909 126,5	898 082,4	79,4	95,8	98,7

# Ключевые показатели к формированию расходов бюджета на 2024 год и на плановый период 2025 и 2026 годов



# Структура расходов бюджета Грайворонского городского округа Слайд 11 на 2023-2026 годы в отраслевом разрезе

(тыс. рублей)

Раздел	Наименование	2023 (оценка)	Доля к общему объему расходов в год, %	2024	Доля к общему объему расходов в год, %	2025	Доля к общему объему расходов в год, %	2026	Доля к общему объему расходов в год, %
01	Общегосударственные вопросы	122 493,5	6,1	115 083,0	6,9	110 395,7	6,7	97 159,8	6,8
02	Национальная оборона	2 829,9	0,1	3 119,0	0,2	1 890,4	0,1	2 066,6	0,1
03	Национальная безопасность и правоохранительная деятельность	32 711,0	1,6	19 567,7	1,2	7 643,6	0,5	6 636,1	0,5
04	Национальная экономика	193 750,8	9,6	162 819,5	9,8	110 928,8	6,7	84 371,9	5,9
05	Жилищно-коммунальное хозяйство	209 783,8	10,4	85 219,9	5,1	54 789,1	3,3	35 308,7	2,5
06	Охрана окружающей среды	69 812,1	3,5	556,0	0,0	580,0	0,0	604,0	0,0
07	Образование	879 043,0	43,7	806 468,9	48,5	823 347,2	50,0	720 681,7	50,6
08	Культура, кинематография	192 552,6	9,6	174 794,5	10,5	186 202,2	11,3	171 458,3	12,0
10	Социальная политика	247 737,6	12,3	239 975,5	14,4	274 443,3	16,7	250 796,1	17,6
11	Физическая культура и спорт	58 205,2	2,9	52 517,1	3,2	57 968,8	3,5	29 586,0	2,1
12	Средства массовой информации	1 643,9	0,1	1 686,0	0,1		0,0		0,0
	Условно утвержденные расходы					18 225,3	1,1	25 692,0	1,8
	<b>Всего расходов</b>	<b>2 010 563,4</b>	<b>100,0</b>	<b>1 661 807,1</b>	<b>100,0</b>	<b>1 646 414,4</b>	<b>100,0</b>	<b>1 424 361,2</b>	<b>100,0</b>

# ДИНАМИКА РАСХОДОВ БЮДЖЕТА ГРАЙВОРОНСКОГО ГОРОДСКОГО ОКРУГА НА КАПИТАЛЬНЫЕ ВЛОЖЕНИЯ ЗА 2022 ГОД И НА 2023-2024 ГОДЫ

(тыс. рублей)

Наименование	Факт за 2022 год, тыс. рублей	Ожидаемое исполнение за 2023 год, тыс. рублей	темп роста 2023 к 2022, %	Прогноз на 2024 год, тыс. рублей	темп роста 2024 к 2023, %
1	2	3	4	5	6
<b>Всего</b>	<b>656 240,8</b>	<b>223 302,8</b>	<b>34,0</b>	<b>48 612,8</b>	<b>21,8</b>
В т. ч.					
средства областного бюджета	<b>616 000</b>	<b>211 007,6</b>	<b>34,3</b>	<b>46 877,1</b>	<b>22,2</b>
средства местного бюджета	<b>40 240,8</b>	<b>12 295,2</b>	<b>30,6</b>	<b>1 735,7</b>	<b>14,1</b>

## Номенклатура расходов бюджета Грайворонского городского округа на капитальные вложения в разрезе отраслей и направлений в 2023 и 2024 годах

Наименование отраслей и направлений	2023 год	2024 год
1	2	3
Капитальный ремонт МБОУ «Козинская СОШ»	136 019	
Капитальный ремонт Порозовского сельского клуба Грайворонского городского округа		10987,4
Ремонт ГТС	6 862,3	
Обеспечение жильем семей, имеющих детей инвалидов, нуждающихся в улучшении жилищных условий	6 216,6	
Обеспечение жильем детей-сирот (квартиры)	14 246,1	13 678,5
Обеспечение жильем участников специальной военной операции		1 793,2
Ремонтно-реставрационные работы Дома Петренко	26 036,8	21514,2
Переселение граждан из аварийного жилья	32 607,3	
Реализация мероприятий федеральной целевой программы «Увековечивание памяти погибших при защите Отечества на 2019-2024 годы»	1 314,7	639,5
<b>Всего</b>	<b>223 302,8</b>	<b>48 612,8</b>

# Источники формирования и расходы на обеспечение дорожной деятельности в 2022-2024 годах

(тыс. рублей)

№ п/п	Наименование показателей	Исполнено за 2022 год	Оценка 2023 года	Проект на 2024 год
1	2	3	4	5
<b>1</b>	<b>Доходы</b>	<b>89 577,8</b>	<b>95 872,7</b>	<b>62 426,6</b>
1.1	Акцизы на нефтепродукты	17 797,0	15 893,0	18 065,0
1.2	Межбюджетные трансферты из областного бюджета	13 458,0	63 028,0	38 000,0
1.3	Средства местного бюджета	22 068,8	16 951,7	6 361,6
<b>2</b>	<b>Расходы</b>	<b>98 577,8</b>	<b>95 872,7</b>	<b>62 426,6</b>
2.1	Содержание дорог общего пользования	39 157,8	29 526,7	22426,6
2.2	Ремонт дорог	50 420,0	66 346,0	40 000,0

# Основные параметры бюджета Грайворонского городского округа на 2023-2026 годы

Слайд 15

(тыс. рублей)

№ п/п	Наименование показателей	Ожидаемое исполнение за 2023 год	Прогноз на 2024 год	Прогноз на 2025 год	Прогноз на 2026 год
1	2	4	5	6	7
<b>1.</b>	<b>ДОХОДЫ, всего</b>	<b>1 995 603,1</b>	<b>1 661 807,1</b>	<b>1 638 137,4</b>	<b>1 411 922,8</b>
из них:					
1.1.	собственные	499 821,0	468 876,0	497 585,0	244 431,0
1.2.	безвозмездные поступления	1 495 782,1	1 192 931,1	1 140 553,4	1 167 491,8
	<i>в том числе:</i>				
	<i>дотации</i>	300 247,8	243 606,2	231 426,9	269 409,4
	<i>субсидии, субвенции, иные межбюджетные трансферты</i>	1 195 534,3	949 324,9	909 126,5	898 082,4
<b>2.</b>	<b>РАСХОДЫ, всего</b>	<b>2 010 563,4</b>	<b>1 661 807,1</b>	<b>1 646 414,4</b>	<b>1 424 361,2</b>
2.1.	собственные	815 029,1	712 482,2	737 287,9	526 278,8
2.2.	областные средства	1 195 534,3	949 324,9	909 126,5	989 082,4
<b>3.</b>	<b>Дефицит(-), профицит (+)</b>	<b>-14 960,3</b>		<b>-8 227,0</b>	<b>-12 438,4</b>